



XIE



ZI

一年级下册

《写字》编写组 编

fēng	风	风	风	风
风	半包围结构	笔顺: 1 几 风		
fēi	飞	飞	飞	飞
飞	独体结构	笔顺: 1 飞 飞		
chūn	春	春	春	春
春	日部 上下结构	笔顺: 1 1 1 1 1 春 春 春		
dōng	冬	冬	冬	冬
冬	冬部 上下结构	笔顺: 1 1 1 冬 冬 冬		
xuě	雪	雪	雪	雪
雪	雨部 上下结构	笔顺: 1 1 1 1 1 1 雪 雪 雪		
huā	花	花	花	花
花	艹部 上下结构	笔顺: 1 1 1 1 1 花 花 花		





XIE



ZI

一年级下册

《写字》编写组 编

fēng	风	半包围结构	笔顺: 1 2 3 4
fēng	风	风	风
fēi	飞	独体结构	笔顺: 1 2 3 4
fēi	飞	飞	飞
chūn	春	合体结构	笔顺: 1 2 3 4 5
chūn	春	春	春
dōng	冬	合体结构	笔顺: 1 2 3 4
dōng	冬	冬	冬
xuě	雪	合体结构	笔顺: 1 2 3 4 5 6 7 8
xuě	雪	雪	雪
huā	花	合体结构	笔顺: 1 2 3 4 5 6
huā	花	花	花



图书在版编目(CIP)数据

写字. 一年级. 下册 / 《写字》编写组编. -- 济南:
齐鲁书社, 2016.12(2020.1 重印)
ISBN 978-7-5333-3673-8

I. ①写… II. ①写… III. ①书法课—小学—教学参
考资料 IV. ①G624.753

中国版本图书馆 CIP 数据核字(2016)第 296236 号

写字(一年级下册)

《写字》编写组 编

主管单位 山东出版传媒股份有限公司
出 版 齐鲁书社
电 话 0531-82098502
业务传真 0531-82906811
网 址 www.qlss.com.cn
社 址 济南市英雄山路 189 号
邮 编 250002
发 行 山东新华书店集团有限公司
印 刷 山东聊城兴华印刷有限公司
开 本 787 mm×1092 mm 1/16
印 张 3
字 数 48 千
版 次 2016 年 12 月第 1 版
印 次 2020 年 1 月第 4 次印刷
标准书号 ISBN 978-7-5333-3673-8
定 价 7.50 元

前言

《义务教育语文课程标准》明确要求学生应具有适应各学段要求的识字、写字能力,并在小学阶段达到用“硬笔书写楷书,行款整齐,力求美观,有一定的速度”的基本目标。我国的基础教育已经把写字教育作为学生的一项基本技能和一门必修课程。

《写字》以小学生为对象,以课文生字和词语为主体,以培养学生书写规范的汉字为宗旨,遵循由易到难、由简到繁的规律,把笔画、笔顺、偏旁部首等书法知识与练习有序地穿插在各册中进行讲解与训练。《写字》的使用,既方便同学们练习规范的楷体字,又可以帮助同学们巩固自己的语文知识和能力,其功效可以说是一举两得甚至多得。



握笔姿势

握笔时,食指较大拇指稍低,握笔处距离笔尖3~4厘米。食指第一关节不能向内凹下,笔杆上部要靠在食指第三关节左侧,不能靠着“虎口”。

写字姿势

歪脖子,趴桌子,
不是写字好姿势,
时间久了变近视。
写字身子要坐直,
眼睛离纸是一尺。



目录

识字

- 1 春夏秋冬 (1)
- 2 姓氏歌 (2)
- 3 小青蛙 (3)
- 4 猜字谜 (4)

语文园地一 (5)

课文

- 1 吃水不忘挖井人 (7)
- 2 我多想去看看 (8)
- 3 一个接一个 (9)
- 4 四个太阳 (10)

语文园地二 (11)

- 5 小公鸡和小鸭子 (13)
- 6 树和喜鹊 (14)
- 7 怎么都快乐 (15)

语文园地三 (16)

- 8 静夜思 (17)
- 9 夜色 (18)
- 10 端午粽 (19)
- 11 彩虹 (20)

语文园地四 (21)

识字

- 5 动物儿歌 (23)
- 6 古对今 (24)
- 7 操场上 (25)
- 8 人之初 (26)

语文园地五 (27)

课文

- 12 古诗二首 (29)
- 13 荷叶圆圆 (30)
- 14 要下雨了 (31)

语文园地六 (32)

- 15 文具的家 (34)
- 16 一分钟 (35)
- 17 动物王国开大会 (36)
- 18 小猴子下山 (37)

语文园地七 (38)

- 19 棉花姑娘 (40)
- 20 咕咚 (41)
- 21 小壁虎借尾巴 (42)

语文园地八 (43)



识字

1 春夏秋冬



书法课堂

名称	形态	写法图示
横折斜钩	乙	<p>短横扛肩。转折处顿笔下行。</p> <p>收笔时向上钩出。</p> <p>斜钩弧度要自然有力。</p>



生字临写

fēng	风部	半包围结构	笔顺: 丿 几 风 风		
风	风	风	风	风	风
fēi	飞部	独体结构	笔顺: 乙 飞 飞		
飞	飞	飞	飞	飞	飞
chūn	日部	上下结构	笔顺: 一 二 三 艹 夫 夫 春 春 春		
春	春	春	春	春	春
dōng	冬部	上下结构	笔顺: 丶 夕 夕 冬 冬		
冬	冬	冬	冬	冬	冬
xuě	雨部	上下结构	笔顺: 一 二 三 雨 雨 雨 雨 雪 雪 雪		
雪	雪	雪	雪	雪	雪
huā	艹部	上下结构	笔顺: 一 一 艹 艹 花 花		
花	花	花	花	花	花



rù	入部	独体结构	笔顺: 丿 入					
入	入	入	入	入	入	入	入	

2 姓氏歌



书法课堂

笔顺规则	例字写法图示	例字笔顺分解
先外后内 再封口		



生字临写

guó	口部	全包围结构	笔顺: 丨 冂 冂 冂 冂 冂 冂 冂					
国	国	国	国	国	国	国	国	
xìng	女部	左右结构	笔顺: 丨 女 女 女 女 女 女 女					
姓	姓	姓	姓	姓	姓	姓	姓	
shén	亻部	左右结构	笔顺: 丿 亻 亻 亻 亻 亻 亻 亻					
什	什	什	什	什	什	什	什	
me	丿部	独体结构	笔顺: 丿 么 么 么 么 么 么 么					
么	么	么	么	么	么	么	么	
shuāng	又部	左右结构	笔顺: ㇇ 又 又 又 又 又 又 又					
双	双	双	双	双	双	双	双	

wáng	王部	独体结构	笔顺：一 二 三 王			
王	王	王	王	王	王	
fāng	方部	独体结构	笔顺：一 二 三 方			
方	方	方	方	方	方	

3 小·青蛙



书法课堂

名称	形态	写法图示
短撇	丿	<p>轻顿起笔。</p> <p>由重到轻向左下行笔。</p> <p>收笔出尖。</p>

丿	丿			
丿	丿			
丿	丿			



生字临写

qì	气部	独体结构	笔顺：一 勹 勹 气			
气	气	气	气	气	气	
shēng	生部	独体结构	笔顺：一 勹 勹 牛 生			
生	生	生	生	生	生	
qīng	青部	上下结构	笔顺：一 二 三 丰 青 青 青			
青	青	青	青	青	青	
qīng	氵部	左右结构	笔顺：一 二 三 江 江 江 清 清 清			
清	清	清	清	清	清	



qíng	日部	左右结构	笔顺: 丨 冫 日 日 日 日 日 日 日 日 日 日 日 日 日 日 日 日				
晴	晴	晴	晴	晴	晴	晴	晴
qíng	忄部	左右结构	笔顺: 丨 丨 丨 丨 丨 丨 丨 丨 丨 丨 丨 丨 丨 丨 丨 丨 丨 丨				
情	情	情	情	情	情	情	情
qǐng	讠部	左右结构	笔顺: 丨 讠 讠 讠 讠 讠 讠 讠 讠 讠 讠 讠 讠 讠 讠 讠 讠 讠				
请	请	请	请	请	请	请	请

4 猜字谜



书法课堂

笔顺规则	例字写法图示	例字笔顺分解
左上包围的字,先外后内		一 ㇇ ㇇ ㇇ ㇇



生字临写

zuǒ	工部	半包围结构	笔顺: 一 ㇇ ㇇ ㇇ ㇇				
左	左	左	左	左	左	左	
yòu	口部	半包围结构	笔顺: 一 ㇇ ㇇ ㇇ ㇇				
右	右	右	右	右	右	右	
zì	宀部	上下结构	笔顺: 丶 宀 宀 宀 宀 宀 宀 宀 宀 宀 宀 宀 宀 宀 宀 宀 宀 宀				
字	字	字	字	字	字	字	

hóng	纟部	左右结构	笔顺：纟 纟 纟 纟 纟 纟					
红	红	红	红	红	红	红	红	
shí	日部	左右结构	笔顺：丨 丨 丨 丨 丨 丨 丨 丨					
时	时	时	时	时	时	时	时	
dòng	力部	左右结构	笔顺：一 一 一 一 一 一 一 一					
动	动	动	动	动	动	动	动	
wàn	一部	独体结构	笔顺：一 一 一 一 一 一 一 一					
万	万	万	万	万	万	万	万	

语文园地一



日积月累

春回大地

万物复苏

柳绿花红

莺歌燕舞

冰雪融化

泉水叮咚



百花齐放

百鸟争鸣



自我测试

根据拼音写汉字。

chūn fēng

dōng tiān

fēng yǔ

xuě huā

huā niǎo

fēi rù

chū rù

xìng wáng

shén me

duō me

shuāng shǒu

zhōng guó

guó wáng

dōng fāng

qīng shān

qīng shuǐ

tiān qì

qíng tiān

xīn qíng

qǐng wèn

shēng qì

shēng zì

zuǒ fāng

zuǒ yòu

hóng huā

xiǎo shí

dòng rén

wàn yī

课文

1 吃水不忘挖井人



书法课堂

名称	形态	写法图示
横折弯	乙	



生字临写

méi	氵部	左右结构	笔顺: 丶 丶 丶 丶 丶 丶 氵 没		
没	没	没	没	没	没
chī	口部	左右结构	笔顺: 丨 丨 丨 丨 丨 吃		
吃	吃	吃	吃	吃	吃
jiào	口部	左右结构	笔顺: 丨 丨 丨 丨 叫		
叫	叫	叫	叫	叫	叫
zhǔ	亠部	独体结构	笔顺: 丶 丶 丶 主		
主	主	主	主	主	主
jiāng	氵部	左右结构	笔顺: 丶 丶 丶 丨 江		
江	江	江	江	江	江
zhù	亻部	左右结构	笔顺: 丨 丨 丨 住		
住	住	住	住	住	住



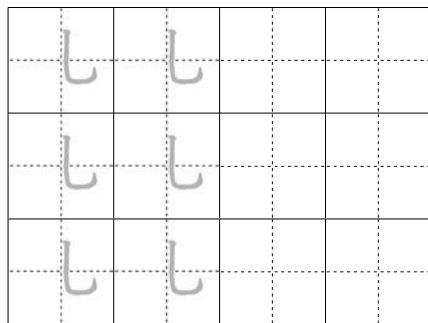
yǐ	人部	左右结构	笔顺: 丶 ㇇ 以 以					
以	以	以	以	以	以	以	以	

2 我多想去看看



书法课堂

名称	形态	写法图示
竖弯钩	㇇	<p>轻顿起笔，向下行笔。</p> <p>收笔时向上钩出。</p> <p>竖弯圆转，底部较平。</p>



生字临写

běi	匕部	左右结构	笔顺: 丨 丨 丨 丨 丨 北					
北	北	北	北	北	北	北	北	
huì	人部	上下结构	笔顺: 丿 人 人 人 会 会					
会	会	会	会	会	会	会	会	
zǒu	走部	上下结构	笔顺: 一 十 土 丰 丰 走 走					
走	走	走	走	走	走	走	走	
jīng	亠部	上下结构	笔顺: 丶 一 六 宀 宀 京 京 京					
京	京	京	京	京	京	京	京	
mén	门部	独体结构	笔顺: 丶 丨 门					
门	门	门	门	门	门	门	门	

guǎng	广部	独体结构	笔顺：丶 一 广
广	广	广	广

3 一个接一个



书法课堂

名称	形态	写法图示
横折 折撇	𠃍	<p>横画稍长。</p> <p>此段较短。</p> <p>撇画舒展。</p>

𠃍	𠃍		
𠃍	𠃍		
𠃍	𠃍		



生字临写

guò	辶部	半包围结构	笔顺：一 寸 寸 寸 寸 寸 过
过	过	过	过
zhè	辶部	半包围结构	笔顺：丶 一 一 文 文 文 文 这
这	这	这	这
gè	夂部	上下结构	笔顺：丿 勹 夕 夕 夕 各 各
各	各	各	各
zhǒng	禾部	左右结构	笔顺：丿 一 禾 禾 禾 禾 禾 种
种	种	种	种
yàng	木部	左右结构	笔顺：一 十 才 才 才 样 样 样 样
样	样	样	样



huǒ	亻部	左右结构	笔顺: 丿 丨 丨 丨 丨 伙			
伙	伙	伙	伙	伙	伙	伙
bàn	亻部	左右结构	笔顺: 丿 丨 丨 丨 丨 伴			
伴	伴	伴	伴	伴	伴	伴

4 四个太阳



书法课堂

名称	形态	写法图示
横撇 弯钩	了	<p>起笔轻顿，横画上扬，不可写长。</p> <p>顿笔向左下撇出。</p> <p>向右下弧形行笔。</p> <p>收笔时向左上钩出。</p>

了	了		
了	了		
了	了		



生字临写

yáng	阝部	左右结构	笔顺: 丨 卩 阳 阳 阳 阳			
阳	阳	阳	阳	阳	阳	阳
tài	大部	独体结构	笔顺: 一 丨 大 大			
太	太	太	太	太	太	太
xiào	木部	左右结构	笔顺: 一 丨 才 才 木 木 校 校 校 校			
校	校	校	校	校	校	校
jīn	金部	上下结构	笔顺: 丿 八 人 金 金 金 金			
金	金	金	金	金	金	金

qiū	禾部	左右结构	笔顺：丿 一 千 禾 禾 禾 禾 秋 秋			
秋	秋	秋	秋	秋	秋	秋
yīn	口部	全包围结构	笔顺：丨 冂 冂 冂 因 因			
因	因	因	因	因	因	因
wéi	丶部	独体结构	笔顺：丶 丿 力 为			
为	为	为	为	为	为	为

语文园地二



日积月累

春 晓

[唐]孟浩然

春	眠	不	觉	晓	。	处	处	闻	啼	鸟	。
夜	来	风	雨	声	。	花	落	知	多	少	。

古朗月行(节选)

[唐]李白

小	时	不	识	月	。	呼	作	白	玉	盘	。
---	---	---	---	---	---	---	---	---	---	---	---

又疑瑶台镜，飞在青云端。



自我测试

根据拼音写汉字。

chī shuǐ

jiào hǎo

zhǔ rén

jiāng xī

zhù rén

méi yóu

yǐ hòu

kāi huì

fēi zǒu

běi fāng

běi jīng

mén kǒu

guǎng dà

guò qù

gè zhǒng

zhǒng zi

duō yàng

huǒ bàn

tóng bàn

zhè lǐ

tài yáng

yáng chūn

xué xiào

jīn qiū

qiū tiān

yīn guǒ

yīn wèi

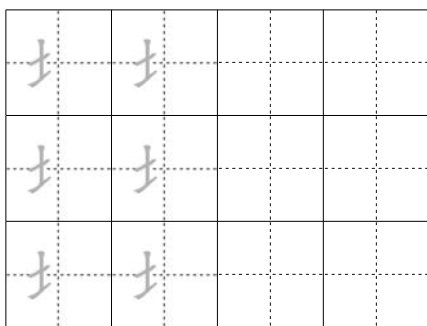
zhè yàng

5 小公鸡和小鸭子



书法课堂

名称	形态	写法图示
提土旁	土	<p>对齐。</p> <p>形体瘦长。</p> <p>改横为提。</p>



生字临写

dì	土部	左右结构	笔顺：一 十 土 扌 地 地			
地	地	地	地	地	地	
tā	亻部	左右结构	笔顺：丿 亻 佝 他 他			
他	他	他	他	他	他	
hé	氵部	左右结构	笔顺：丶 丶 丶 冫 河 河 河			
河	河	河	河	河	河	
shuō	讠部	左右结构	笔顺：丶 讠 讠 讠 讠 讠 说 说			
说	说	说	说	说	说	
yě	乚部	独体结构	笔顺：ノ 乚 也 也 也 也			
也	也	也	也	也	也	
tīng	口部	左右结构	笔顺：丨 凵 口 𠂆 听 听			
听	听	听	听	听	听	



gē	一部	上下结构	笔顺：一 丨 丿 丨 丨 丨 丨 丨 丨 丨 丨 丨 丨			
哥	哥	哥	哥	哥	哥	哥

6 树和喜鹊



书法课堂

名称	形态	写法图示
倒八	丿 丨	整体宜小。 点、撇呼应。

丿 丨	丿 丨		
丿 丨	丿 丨		
丿 丨	丿 丨		



生字临写

dān	丩部	上下结构	笔顺：一 丨 丨 丨 丨 丨 丨 丨 丨 丨 丨 丨			
单	单	单	单	单	单	单
jū	尸部	半包围结构	笔顺：㇇ ㇇ 尸 尸 尸 尸 居 居 居			
居	居	居	居	居	居	居
zhāo	扌部	左右结构	笔顺：一 丨 扌 扌 扌 扌 招 招 招 招			
招	招	招	招	招	招	招
hū	口部	左右结构	笔顺：丨 丨 丨 丨 丨 丨 呼 呼 呼 呼			
呼	呼	呼	呼	呼	呼	呼
kuài	忄部	左右结构	笔顺：丨 丨 丨 忄 忄 忄 快 快 快 快			
快	快	快	快	快	快	快

lè	丩部	独体结构	笔顺：一 二 卩 乐 乐			
乐	乐	乐	乐	乐	乐	

7 怎么都快乐



书法课堂

名称	形态	写法图示
双人旁	彳	<p>上撇短，下撇略长。 竖为垂露竖。</p>



生字临写

hěn	彳部	左右结构	笔顺：丶 勹 彳 彳 彳 很 很 很			
很	很	很	很	很	很	
xíng	彳部	左右结构	笔顺：丶 勹 彳 行 行 行			
行	行	行	行	行	行	
wán	王部	左右结构	笔顺：一 二 王 王 玩 玩 玩			
玩	玩	玩	玩	玩	玩	
dāng	巾部	上下结构	笔顺：丨 丨 丨 当 当 当			
当	当	当	当	当	当	
yīn	音部	上下结构	笔顺：丶 丷 立 音 音 音			
音	音	音	音	音	音	



jiǎng	讠部	左右结构	笔顺：讠 讠 讠 讠 讠 讲			
讲	讲	讲	讲	讲	讲	讲
xǔ	讠部	左右结构	笔顺：讠 讠 讠 讠 讠 许			
许	许	许	许	许	许	许

语文园地三



日积月累

赠汪伦

[唐]李白

李白乘舟将欲行，

忽闻岸上踏歌声。

桃花潭水深千尺，

不及汪伦送我情。



自我测试

根据拼音写汉字。

tā men

tǔ dì

xiǎo hé

tīng shuō

yě shì

gē ge

dān gè

jū zhù

zhāo hu

kuài lè

hěn hǎo

dāng xīn

kǒu yīn

tīng jiǎng

xíng zǒu

xǔ duō

8 静夜思



书法课堂

笔顺规则	例字写法图示	例字笔顺分解
点在正上方，先写点		



生字临写

chuáng	广部	半包围结构	笔顺：丶 亠 广 尸 宀 床 床
床	床	床	床 床 床

sī	田部	上下结构	笔顺: 丨 冂 口 田 田 田 思 思 思
思	思	思	思 思 思 思
qián	丷部	上下结构	笔顺: 丶 丷 艹 前 前 前 前 前
前	前	前	前 前 前 前 前
guāng	小部	上下结构	笔顺: 丨 丨 丨 丩 光 光 光
光	光	光	光 光 光 光 光
dī	亻部	左右结构	笔顺: 丨 亻 亻 亻 低 低 低
低	低	低	低 低 低 低 低
gù	攴部	左右结构	笔顺: 一 十 十 古 古 古 故 故
故	故	故	故 故 故 故 故
xiāng	一 部	独体结构	笔顺: 丶 夕 乡
乡	乡	乡	乡 乡 乡 乡 乡

9 夜色



书法课堂

名称	形态	写法图示
父部 (居上)	父	撇、点分布左右， 不可写大，不可相接。 撇、捺舒展。

父	父		
父	父		
父	父		



生字临写

bà	父部	上下结构	笔顺: 丨 丶 丂 父 爹 爹 爹
爸	爸	爸	爸 爸 爸 爸 爸

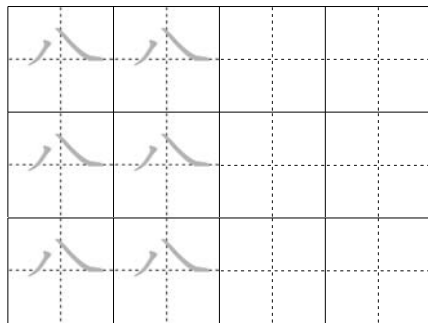
sè	色部	上下结构	笔顺：丿 ㇇ ㇇ ㇇ ㇇ ㇇ 色		
色	色	色	色	色	色
wài	夕部	左右结构	笔顺：丿 ㇇ 夕 夕 夕 夕 外		
外	外	外	外	外	外
kàn	尹部	半包围结构	笔顺：一 二 三 尹 尹 尹 尹 尹 看		
看	看	看	看	看	看
wǎn	日部	左右结构	笔顺：丨 丨 丨 丨 日 日 日 日 晚		
晚	晚	晚	晚	晚	晚
xiào	艹部	上下结构	笔顺：丿 ㇇ ㇇ ㇇ ㇇ ㇇ 笑 笑 笑		
笑	笑	笑	笑	笑	笑
zài	一部	独体结构	笔顺：一 一 一 一 再 再 再		
再	再	再	再	再	再

10 端午粽



书法课堂

名称	形态	写法图示
八字头	八	<p>两笔不接触。</p> <p>撇低。捺高。</p> <p>撇短。捺长。</p>



生字临写

fēn	八部	上下结构	笔顺：丿 ㇇ 分 分 分 分 分		
分	分	分	分	分	分

wǔ	丿部	独体结构	笔顺：丨 ㇇ ㇇ ㇇ 午		
午	午	午	午	午	午
jié	艹部	上下结构	笔顺：一 丨 丨 丨 节		
节	节	节	节	节	节
yè	口部	左右结构	笔顺：丨 丨 丨 叶		
叶	叶	叶	叶	叶	叶
mǐ	米部	独体结构	笔顺：丶 丶 丨 丨 米		
米	米	米	米	米	米
zhēn	十部	上下结构	笔顺：一 丨 丨 丨 真		
真	真	真	真	真	真
dòu	豆部	独体结构	笔顺：一 丨 丨 豆		
豆	豆	豆	豆	豆	豆

11 彩虹



书法课堂

笔顺规则	例字写法图示	例字笔顺分解
点在右上方,后写点		一 厂 万 成 成 成



生字临写

chéng	戈部	半包围结构	笔顺：一 厂 万 成 成 成		
成	成	成	成	成	成

nà	冫部	左右结构	笔顺：丁 习 习 习 那 那		
那	那	那	那	那	那
zhe	艹部	半包围结构	笔顺：丶 丶 丶 丶 艹 艹 着 着 着 着		
着	着	着	着	着	着
dào	至部	左右结构	笔顺：一 丿 丿 丿 丿 至 到 到		
到	到	到	到	到	到
gāo	高部	上中下结构	笔顺：丶 一 一 一 一 一 高 高 高 高		
高	高	高	高	高	高
xìng	兴部	上下结构	笔顺：丶 丶 丶 兴 兴 兴		
兴	兴	兴	兴	兴	兴
qiān	丿部	独体结构	笔顺：一 二 千		
千	千	千	千	千	千

语文园地四



日积月累

寻隐者不遇

[唐] 贾岛

松	下	问	童	子	。	言	师	采	药	去	。
只	在	此	山	中	。	云	深	不	知	处	。

静夜思

[唐]李白

床	前	明	月	光	疑	是	地	上	霜



自我测试

根据拼音写汉字。

xīn sì

chuáng qián

yuè guāng

dī tóu

gù xiāng

jīn sè

wài chū

kàn zhe

bà ba

wǎn shang

wán xiào

zài jiàn

shàng wǔ

jié rì

zhú yè

dà mǐ

zhēn xīn

shí fēn

hóng dòu

nà me

dào lái

gāo xìng

qiān wàn

chéng cái

责任编辑 班文冲
封面设计 赵萌萌
版式设计 王其宝



ISBN 978-7-5333-3673-8



0 2 >

9 787533 336738

定价：7.50元